


**Gobierno del Estado de Coahuila de Zaragoza**  
**Secretaría de Finanzas**  
**Balanza de Comprobación**  
**DEL 1 DE ENERO AL 31 DE MARZO DE 2023**  
**(PESOS)**

Estado de Coahuila

Nivel 4

CUENTA	DESCRIPCIÓN	SALDO INICIAL	DEBE	HABER	SALDO FINAL
1	<b>ACTIVO</b>				
11	<b>Activo Circulante</b>	\$42,218,686,161.84	56,638,938,116.54	56,036,643,385.79	\$42,820,980,892.59
111	<b>Efectivo y Equivalentes</b>	\$3,842,355,538.97	49,756,803,249.34	49,181,395,978.60	\$4,417,762,809.71
1111	Efectivo	\$2,940,352,396.59	33,894,890,116.82	33,337,006,645.84	\$3,498,235,867.57
1112	Bancos/Tesorería	\$82,527,903.67	501,009,828.29	554,071,563.16	\$29,466,168.80
1113	Bancos/Dependencias y Otros	\$677,574,524.75	30,539,798,087.91	30,832,454,776.04	\$384,917,836.62
1114	Inversiones Temporales (Hasta 3 meses)	\$1,137,266,677.86	2,778,625,833.55	1,893,323,298.53	\$2,022,569,212.88
1115	Fondos con Afectación Específica	\$3,818,678.84	50,771.79	0.00	\$3,869,450.63
1116	Depósitos de Fondos de Terceros en Garantía y/o Administración	\$0.00	0.00	0.00	\$0.00
1119	Otros Efectivos y Equivalentes	\$1,039,164,611.47	75,405,595.28	57,157,008.11	\$1,057,413,198.64
112	<b>Derechos a Recibir Efectivo o Equivalentes</b>	\$0.00	0.00	0.00	\$0.00
1121	Derechos a Recibir Efectivo o Equivalentes	\$665,406,298.76	15,836,068,721.02	15,795,224,587.24	\$706,250,432.54
1121	Inversiones Financieras de Corto Plazo	\$0.00	0.00	0.00	\$0.00
1122	Cuentas por Cobrar a Corto Plazo	\$174,254,727.70	11,031,357,780.27	11,034,598,604.90	\$171,013,903.07
1123	Deudores Diversos por Cobrar a Corto Plazo	\$490,783,890.06	628,290,366.90	584,226,946.49	\$534,847,310.47
1124	Ingresos por Recuperar a Corto Plazo	\$367,681.00	4,176,420,573.85	4,176,399,035.85	\$389,219.00
1125	Deudores por Anticipos de la Tesorería a Corto Plazo	\$0.00	0.00	0.00	\$0.00
1126	Préstamos Otorgados a Corto Plazo	\$0.00	0.00	0.00	\$0.00
1129	Otros Derechos a Recibir Efectivo o Equivalentes a Corto Plazo	\$0.00	0.00	0.00	\$0.00
113	<b>Derechos a Recibir Bienes o Servicios</b>	\$234,826,464.62	23,055,263.73	48,990,961.75	\$208,890,766.60
1131	Anticipo a Proveedores por Adquisición de Bienes y Prestación de Servicios a Corto Plazo	\$234,826,464.62	23,055,263.73	48,990,961.75	\$208,890,766.60
1132	Anticipo a Proveedores por Adquisición de Bienes Inmuebles y Muebles a Corto Plazo	\$0.00	0.00	0.00	\$0.00
1133	Anticipo a Proveedores por Adquisición de Bienes Intangibles a Corto Plazo	\$0.00	0.00	0.00	\$0.00
1134	Anticipo a Contratistas por Obras Públicas a Corto Plazo	\$0.00	0.00	0.00	\$0.00
1139	Otros Derechos a Recibir Bienes o Servicios a Corto Plazo	\$0.00	0.00	0.00	\$0.00
114	<b>Inventarios</b>	\$0.00	0.00	0.00	\$0.00
1141	Inventario de Mercancías para Venta	\$0.00	0.00	0.00	\$0.00
1142	Inventario de Mercancías Terminadas	\$0.00	0.00	0.00	\$0.00
1143	Inventario de Mercancías en Proceso de Elaboración	\$0.00	0.00	0.00	\$0.00
1144	Inventario de Materias Primas, Materiales y Suministros para Producción	\$0.00	0.00	0.00	\$0.00
1145	Bienes en Tránsito	\$0.00	0.00	0.00	\$0.00
115	<b>Almacenes</b>	\$0.00	0.00	0.00	\$0.00
1151	Almacén de Materiales y Suministros de Consumo	\$0.00	0.00	0.00	\$0.00
116	<b>Estimación por Pérdida o Deterioro de Activos Circulantes</b>	\$0.00	0.00	0.00	\$0.00
1161	Estimaciones para Cuentas Incobrables por Derechos a Recibir Efectivo o Equivalentes	\$0.00	0.00	0.00	\$0.00
1162	Estimación por Deterioro de Inventarios	\$0.00	0.00	0.00	\$0.00




**Gobierno del Estado de Coahuila de Zaragoza**  
**Secretaría de Finanzas**  
**Balanza de Comprobación**  
**DEL 1 DE ENERO AL 31 DE MARZO DE 2023**  
**(PESOS)**

**Estado de Coahuila**

Nivel 4

<b>CUENTA</b>	<b>DESCRIPCIÓN</b>	<b>SALDO INICIAL</b>	<b>DEBE</b>	<b>HABER</b>	<b>SALDO FINAL</b>
119	<b>Otros Activos Circulantes</b>	\$1,770,379.00	2,789,147.77	173,783.77	\$4,385,743.00
1191	Valores en Garantía	\$0.00	173,783.77	173,783.77	\$0.00
1192	Bienes en Garantía (excluye depósitos de fondos)	\$0.00	0.00	0.00	\$0.00
1193	Bienes Derivados de Embargos, Decomisos, Aseguramientos y Dación en Pago	\$1,770,379.00	2,615,364.00	0.00	\$4,385,743.00
1194	Adquisición con Fondos de Terceros	\$0.00	0.00	0.00	\$0.00
12	<b>Activo No Circulante</b>	\$38,376,330,622.87	6,882,134,867.20	6,855,247,407.19	\$38,403,218,082.88
121	<b>Inversiones Financieras a Largo Plazo</b>	\$96,755,819.58	6,194,254,313.55	6,135,266,460.22	\$155,743,672.91
1211	Inversiones a Largo Plazo	\$0.00	0.00	0.00	\$0.00
1212	Títulos y Valores a Largo Plazo	\$0.00	0.00	0.00	\$0.00
1213	Fideicomisos, Mandatos y Contratos Análogos	\$71,605,819.58	6,194,254,313.55	6,135,266,460.22	\$130,593,672.91
1214	Participaciones y Aportaciones de Capital	\$25,150,000.00	0.00	0.00	\$25,150,000.00
122	<b>Derechos a Recibir Efectivo o Equivalentes a Largo Plazo</b>	\$0.00	0.00	0.00	\$0.00
1221	Documentos por Cobrar a Largo Plazo	\$0.00	0.00	0.00	\$0.00
1222	Deudores Diversos a Largo Plazo	\$0.00	0.00	0.00	\$0.00
1223	Ingresos por Recuperar a Largo Plazo	\$0.00	0.00	0.00	\$0.00
1224	Préstamos Otorgados a Largo Plazo	\$0.00	0.00	0.00	\$0.00
1229	Otros Derechos a Recibir Efectivo o Equivalentes a Largo Plazo	\$0.00	0.00	0.00	\$0.00
123	<b>Bienes Inmuebles, Infraestructura y Construcciones en Proceso</b>	\$27,063,721,442.67	590,564,010.41	575,110,413.74	\$27,079,175,039.34
1231	Terrenos	\$16,589,566,492.53	6,509,206.12	6,000,000.00	\$16,590,075,698.65
1232	Viviendas	\$0.00	0.00	0.00	\$0.00
1233	Edificios no Habitacionales	\$8,792,110,790.91	0.00	0.00	\$8,792,110,790.91
1234	Infraestructura	\$0.00	0.00	0.00	\$0.00
1235	Construcciones en Proceso en Bienes de Dominio Público	\$577,472.39	569,027,955.54	569,110,413.74	\$495,014.19
1236	Construcciones en Proceso en Bienes Propios	\$1,681,466,686.84	15,026,848.75	0.00	\$1,696,493,535.59
1239	Otros Bienes Inmuebles	\$0.00	0.00	0.00	\$0.00
124	<b>Bienes Muebles</b>	\$2,793,420,067.13	64,331,551.58	58,410,976.43	\$2,799,340,642.28
1241	Mobiliario y Equipo de Administración	\$753,457,424.16	5,521,514.79	6,342,019.34	\$752,636,919.61
1242	Mobiliario y Equipo Educacional y Recreativo	\$161,001,404.58	126,452.76	391,827.19	\$160,736,030.15
1243	Equipo e Instrumental Médico y de Laboratorio	\$44,479,546.27	1,194,412.82	196,506.32	\$45,477,452.77
1244	Vehículos y Equipo de Transporte	\$1,145,067,436.71	56,297,739.40	38,670,416.21	\$1,162,694,759.90
1245	Equipo de Defensa y Seguridad	\$134,113,169.85	0.00	8,942,809.64	\$125,170,360.21
1246	Maquinaria, Otros Equipos y Herramientas	\$535,805,881.56	1,191,431.81	3,867,397.73	\$533,129,915.64
1247	Colecciones, Obras de Arte y Objetos Valiosos	\$19,495,204.00	0.00	0.00	\$19,495,204.00
1248	Activos Biológicos	\$0.00	0.00	0.00	\$0.00
125	<b>Activos Intangibles</b>	\$732,585,969.84	0.00	58,161,724.64	\$674,424,245.20




**Gobierno del Estado de Coahuila de Zaragoza**  
**Secretaría de Finanzas**  
**Balanza de Comprobación**  
**DEL 1 DE ENERO AL 31 DE MARZO DE 2023**  
**(PESOS)**

**Estado de Coahuila**

Nivel 4

CUENTA	DESCRIPCIÓN	SALDO INICIAL	DEBE	HABER	SALDO FINAL
1251	Software	\$523,188,223.26	0.00	3,410,300.59	\$519,757,922.67
1252	Patentes, Marcas y Derechos	\$0.00	0.00	0.00	\$0.00
1253	Concesiones y Franquicias	\$0.00	0.00	0.00	\$0.00
1254	Licencias	\$209,325,930.25	0.00	54,751,424.05	\$154,574,506.20
1259	Otros Activos Intangibles	\$91,816.33	0.00	0.00	\$91,816.33
126	<b>Depreciación, Deterioro y Amortización Acumulada de Bienes</b>	<b>-\$1,509,101,831.54</b>	<b>5,121,670.86</b>	<b>26,272,649.24</b>	<b>-\$1,530,252,809.92</b>
1261	Depreciación Acumulada de Bienes Inmuebles	-\$275,632,673.30	0.00	0.00	-\$275,632,673.30
1262	Depreciación Acumulada de Infraestructura	\$0.00	0.00	0.00	\$0.00
1263	Depreciación Acumulada de Bienes Muebles	-\$1,140,630,108.52	948,779.45	22,993,215.38	-\$1,162,674,544.45
1264	Deterioro Acumulado de Activos Biológicos	\$0.00	0.00	0.00	\$0.00
1265	Amortización Acumulada de Activos Intangibles	-\$92,839,049.72	4,172,891.41	3,279,433.86	-\$91,945,592.17
127	<b>Activos Diferidos</b>	<b>\$391,427,171.26</b>	<b>0.00</b>	<b>262,708.48</b>	<b>\$391,164,462.78</b>
1271	Estudios, Formulación y Evaluación de Proyectos	\$389,062,795.10	0.00	0.00	\$389,062,795.10
1272	Derechos Sobre Bienes en Régimen de Arrendamiento Financiero	\$0.00	0.00	0.00	\$0.00
1273	Gastos Pagados por Adelantado a Largo Plazo	\$2,364,376.16	0.00	262,708.48	\$2,101,667.68
1274	Anticipos a Largo Plazo	\$0.00	0.00	0.00	\$0.00
1275	Beneficios al Retiro de Empleados Pagados por Adelantado	\$0.00	0.00	0.00	\$0.00
1279	Otros Activos Diferidos	\$0.00	0.00	0.00	\$0.00
128	<b>Estimación por Pérdida o Deterioro de Activos no Circulantes</b>	<b>\$0.00</b>	<b>0.00</b>	<b>0.00</b>	<b>\$0.00</b>
1281	Estimaciones por Pérdida de Cuentas Incobrables de Documentos por Cobrar a Largo Plazo	\$0.00	0.00	0.00	\$0.00
1282	Estimaciones por Pérdida de Cuentas Incobrables de Deudores Diversos por Cobrar a Largo Plazo	\$0.00	0.00	0.00	\$0.00
1283	Estimaciones por Pérdida de Cuentas Incobrables de Ingresos por Cobrar a Largo Plazo	\$0.00	0.00	0.00	\$0.00
1284	Estimaciones por Pérdida de Cuentas Incobrables de Préstamos Otorgados a Largo Plazo	\$0.00	0.00	0.00	\$0.00
1289	Estimaciones por Pérdida de Otras Cuentas Incobrables a Largo Plazo	\$0.00	0.00	0.00	\$0.00
129	<b>Otros Activos no Circulantes</b>	<b>\$8,807,521,983.93</b>	<b>27,863,320.80</b>	<b>1,762,474.44</b>	<b>\$8,833,622,830.29</b>
1291	Bienes en Concesión	\$258,528,960.20	0.00	0.00	\$258,528,960.20
1292	Bienes en Arrendamiento Financiero	\$0.00	0.00	0.00	\$0.00
1293	Bienes en Comodato	\$8,548,993,023.73	27,863,320.80	1,762,474.44	\$8,575,093,870.09
2	<b>PASIVO</b>	<b>\$43,342,733,035.57</b>	<b>13,399,015,961.11</b>	<b>11,499,328,321.28</b>	<b>\$41,443,045,395.74</b>
21	<b>Pasivo Circulante</b>	<b>\$7,159,227,197.46</b>	<b>13,358,976,865.21</b>	<b>11,499,328,321.28</b>	<b>\$5,299,578,653.53</b>
211	<b>Cuentas por Pagar a Corto Plazo</b>	<b>\$3,075,444,418.93</b>	<b>11,528,418,541.68</b>	<b>10,879,468,818.76</b>	<b>\$2,426,494,696.01</b>
2111	Servicios Personales por Pagar a Corto Plazo	\$115,259,519.89	1,606,002,983.48	1,497,363,466.56	\$6,620,002.97
2112	Proveedores por Pagar a Corto Plazo	\$413,530,978.65	804,108,385.03	500,299,686.17	\$109,722,279.79
2113	Contratistas por Obras Públicas por Pagar a Corto Plazo	\$269,999,608.47	148,516,994.07	100,770,016.30	\$222,252,630.70
2114	Participaciones y Aportaciones por Pagar a Corto Plazo	\$0.00	2,488,506,353.24	2,488,506,353.24	\$0.00




**Gobierno del Estado de Coahuila de Zaragoza**  
**Secretaría de Finanzas**  
**Balanza de Comprobación**  
**DEL 1 DE ENERO AL 31 DE MARZO DE 2023**  
**(PESOS)**

**Estado de Coahuila**

Nivel 4

CUENTA	DESCRIPCIÓN	SALDO INICIAL	DEBE	HABER	SALDO FINAL
2115	Transferencias Otorgadas por Pagar a Corto Plazo	\$476,055,613.89	4,388,987,677.43	4,205,561,515.62	\$292,629,452.08
2116	Intereses, Comisiones y Otros Gastos de la Deuda Pública por Pagar a Corto Plazo	\$40,600.00	40,600.00	0.00	\$0.00
2117	Retenciones y Contribuciones por Pagar a Corto Plazo	\$391,873,745.40	1,145,600,202.96	1,153,955,741.34	\$400,229,283.78
2118	Devoluciones de la Ley de Ingresos por Pagar a Corto Plazo	\$3,577,161.43	2,022,568.21	2,018,450.21	\$3,573,043.43
2119	Otras Cuentas por Pagar a Corto Plazo	\$1,405,107,191.20	944,632,777.26	930,993,589.32	\$1,391,468,003.26
212	<b>Documentos por Pagar a Corto Plazo</b>	\$0.00	0.00	0.00	\$0.00
2121	Documentos Comerciales por Pagar a Corto Plazo	\$0.00	0.00	0.00	\$0.00
2122	Documentos con Contratistas por Obras Públicas por Pagar a Corto Plazo	\$0.00	0.00	0.00	\$0.00
2129	Otros Documentos por Pagar a Corto Plazo	\$0.00	0.00	0.00	\$0.00
213	<b>Porción a Corto Plazo de la Deuda Pública a Largo Plazo</b>	\$3,259,089,897.11	1,260,659,713.14	490,039,095.90	\$2,488,469,279.87
2131	Porción a Corto Plazo de la Deuda Pública	\$3,259,089,897.11	1,260,659,713.14	490,039,095.90	\$2,488,469,279.87
2132	Porción a Corto Plazo de la Deuda Pública Externa	\$0.00	0.00	0.00	\$0.00
2133	Porción a Corto Plazo de Arrendamiento Financiero	\$0.00	0.00	0.00	\$0.00
214	<b>Títulos y Valores a Corto Plazo</b>	\$0.00	0.00	0.00	\$0.00
2141	Títulos y Valores de la Deuda Pública Interna a Corto Plazo	\$0.00	0.00	0.00	\$0.00
2142	Títulos y Valores de la Deuda Pública Externa a Corto Plazo	\$0.00	0.00	0.00	\$0.00
215	<b>Pasivos Diferidos a Corto Plazo</b>	\$0.00	0.00	0.00	\$0.00
2151	Ingresos Cobrados por Adelantado a Corto Plazo	\$0.00	0.00	0.00	\$0.00
2152	Intereses Cobrados por Adelantado a Corto Plazo	\$0.00	0.00	0.00	\$0.00
2159	Otros Pasivos Diferidos a Corto Plazo	\$0.00	0.00	0.00	\$0.00
216	<b>Fondos y Bienes de Terceros en Garantía y/o Administración a Corto Plazo</b>	\$5,059,432.72	0.00	0.00	\$5,059,432.72
2161	Fondos en Garantía a Corto Plazo	\$5,059,432.72	0.00	0.00	\$5,059,432.72
2162	Fondos en Administración a Corto Plazo	\$0.00	0.00	0.00	\$0.00
2163	Fondos Contingentes a Corto Plazo	\$0.00	0.00	0.00	\$0.00
2164	Fondos de Fideicomisos, Mandatos y Contratos Análogos a Corto Plazo	\$0.00	0.00	0.00	\$0.00
2165	Otros Fondos de Terceros en Garantía y/o Administración a Corto Plazo	\$0.00	0.00	0.00	\$0.00
2166	Valores y Bienes en Garantía a Corto Plazo	\$0.00	0.00	0.00	\$0.00
217	<b>Provisiones a Corto Plazo</b>	\$514,764,824.24	238,108,394.39	26,185,045.89	\$302,841,475.74
2171	Provisión para Demandas y Juicios a Corto Plazo	\$0.00	0.00	0.00	\$0.00
2172	Provisión para Contingencias a Corto Plazo	\$0.00	0.00	0.00	\$0.00
2179	Otras Provisiones a Corto Plazo	\$514,764,824.24	238,108,394.39	26,185,045.89	\$302,841,475.74
219	<b>Otros Pasivos a Corto Plazo</b>	\$304,868,624.46	331,790,216.00	103,635,360.73	\$76,713,769.19
2191	Ingresos por Clasificar	\$304,868,624.46	236,506,347.00	8,351,491.73	\$76,713,769.19
2192	Recaudación por Participar	\$0.00	95,283,869.00	95,283,869.00	\$0.00
2199	Otros Pasivos Circulantes	\$0.00	0.00	0.00	\$0.00




**Gobierno del Estado de Coahuila de Zaragoza**  
**Secretaría de Finanzas**  
**Balanza de Comprobación**  
**DEL 1 DE ENERO AL 31 DE MARZO DE 2023**  
**(PESOS)**

**Estado de Coahuila**

Nivel 4

CUENTA	DESCRIPCIÓN	SALDO INICIAL	DEBE	HABER	SALDO FINAL
22	<b>Pasivo No Circulante</b>				
221	<b>Cuentas por Pagar a Largo Plazo</b>	\$36,183,505,838.11	40,039,095.90	0.00	\$36,143,466,742.21
2211	Proveedores por Pagar a Largo Plazo	\$0.00	0.00	0.00	\$0.00
2212	Contratistas por Obras Públicas por Pagar a Largo Plazo	\$0.00	0.00	0.00	\$0.00
222	<b>Documentos por Pagar a Largo Plazo</b>	\$0.00	0.00	0.00	\$0.00
2221	Documentos Comerciales por Pagar a Largo Plazo	\$0.00	0.00	0.00	\$0.00
2222	Documentos con Contratistas por Obras Públicas por Pagar a Largo Plazo	\$0.00	0.00	0.00	\$0.00
2229	Otros Documentos por Pagar a Largo Plazo	\$0.00	0.00	0.00	\$0.00
223	<b>Deuda Pública a Largo Plazo</b>	\$36,183,505,838.11	40,039,095.90	0.00	\$36,143,466,742.21
2231	Títulos y Valores de la Deuda Pública Interna a Largo Plazo	\$0.00	0.00	0.00	\$0.00
2232	Títulos y Valores de la Deuda Pública Externa a Largo Plazo	\$0.00	0.00	0.00	\$0.00
2233	Préstamos de la Deuda Pública Interna por Pagar a Largo Plazo	\$36,183,505,838.11	40,039,095.90	0.00	\$36,143,466,742.21
2234	Préstamos de la Deuda Pública Externa por Pagar a Largo Plazo	\$0.00	0.00	0.00	\$0.00
2235	Arrendamiento Financiero por Pagar a Largo Plazo	\$0.00	0.00	0.00	\$0.00
224	<b>Pasivos Diferidos a Largo Plazo</b>	\$0.00	0.00	0.00	\$0.00
2241	Créditos Diferidos a Largo Plazo	\$0.00	0.00	0.00	\$0.00
2242	Intereses Cobrados por Adelantado a Largo Plazo	\$0.00	0.00	0.00	\$0.00
2249	Otros Pasivos Diferidos a Largo Plazo	\$0.00	0.00	0.00	\$0.00
225	<b>Fondos y Bienes de Terceros en Garantía y/o Administración a Largo Plazo</b>	\$0.00	0.00	0.00	\$0.00
2251	Fondos en Garantía a Largo Plazo	\$0.00	0.00	0.00	\$0.00
2252	Fondos en Administración a Largo Plazo	\$0.00	0.00	0.00	\$0.00
2253	Fondos Contingentes a Largo Plazo	\$0.00	0.00	0.00	\$0.00
2254	Fondos de Fideicomisos, Mandatos y Contratos Análogos a Largo Plazo	\$0.00	0.00	0.00	\$0.00
2255	Otros Fondos de Terceros en Garantía y/o Administración a Largo Plazo	\$0.00	0.00	0.00	\$0.00
2256	Valores y Bienes en Garantía a Largo Plazo	\$0.00	0.00	0.00	\$0.00
226	<b>Provisiones a Largo Plazo</b>	\$0.00	0.00	0.00	\$0.00
2261	Provisión para Demandas y Juicios a Largo Plazo	\$0.00	0.00	0.00	\$0.00
2262	Provisión para Pensiones a Largo Plazo	\$0.00	0.00	0.00	\$0.00
2263	Provisión para Contingencias a Largo Plazo	\$0.00	0.00	0.00	\$0.00
2269	Otras Provisiones a Largo Plazo	\$0.00	0.00	0.00	\$0.00
3	<b>HACIENDA PÚBLICA/ PATRIMONIO</b>	-\$1,124,046,873.73	12,883,416,759.47	15,385,399,130.05	\$1,377,935,496.85
31	<b>Hacienda Pública/Patrimonio Contribuido</b>	\$65,045,608.25	0.00	0.00	\$65,045,608.25
311	Aportaciones	\$0.00	0.00	0.00	\$0.00
312	Donaciones de Capital	\$65,045,608.25	0.00	0.00	\$65,045,608.25
313	Actualización de la Hacienda Pública/Patrimonio	\$0.00	0.00	0.00	\$0.00




**Gobierno del Estado de Coahuila de Zaragoza**  
**Secretaría de Finanzas**  
**Balanza de Comprobación**  
**DEL 1 DE ENERO AL 31 DE MARZO DE 2023**  
**(PESOS)**

**Estado de Coahuila**

Nivel 4

CUENTA	DESCRIPCIÓN	SALDO INICIAL	DEBE	HABER	SALDO FINAL
32	Hacienda Pública /Patrimonio Generado	-\$1,189,092,481.98	12,883,416,759.47	15,385,399,130.05	\$1,312,889,888.60
321	Resultados del Ejercicio (Ahorro/ Desahorro)	\$0.00	12,689,293,341.39	15,170,074,855.01	\$2,480,781,513.62
322	Resultados de Ejercicios Anteriores	-\$34,871,843,550.12	721,440.81	0.00	-\$34,872,564,990.93
323	Revalúos	\$16,318,715,555.93	0.00	6,509,206.12	\$16,325,224,762.05
3231	Revalúo de Bienes Inmuebles	\$16,318,715,555.93	0.00	6,509,206.12	\$16,325,224,762.05
3232	Revalúo de Bienes Muebles	\$0.00	0.00	0.00	\$0.00
3233	Revalúo de Bienes Intangibles	\$0.00	0.00	0.00	\$0.00
3239	Otros Revalúos	\$0.00	0.00	0.00	\$0.00
324	Reservas	\$0.00	0.00	0.00	\$0.00
3241	Reservas de Patrimonio	\$0.00	0.00	0.00	\$0.00
3242	Reservas Territoriales	\$0.00	0.00	0.00	\$0.00
3243	Reservas por Contingencias	\$0.00	0.00	0.00	\$0.00
325	Rectificaciones de Resultados de Ejercicios Anteriores	\$17,364,035,512.21	193,401,977.27	208,815,068.92	\$17,379,448,603.86
3251	Cambios en Políticas Contables	-\$431,408,685.19	0.00	0.00	-\$431,408,685.19
3252	Cambios por Errores Contables	\$17,795,444,197.40	193,401,977.27	208,815,068.92	\$17,810,857,289.05
33	Exceso o Insuficiencia en la Actualización de la Hacienda Pública/Patrimonio	\$0.00	0.00	0.00	\$0.00
331	Resultado por Posición Monetaria	\$0.00	0.00	0.00	\$0.00
332	Resultado por Tenencia de Activos no Monetarios	\$0.00	0.00	0.00	\$0.00
4	INGRESOS Y OTROS BENEFICIOS	\$0.00	14,720,074,855.01	14,720,074,855.01	\$0.00
41	Ingresos de Gestión	\$0.00	3,568,751,143.48	3,568,751,143.48	\$0.00
411	Impuestos	\$0.00	1,537,087,698.92	1,537,087,698.92	\$0.00
4111	Impuestos Sobre los Ingresos	\$0.00	9,630,814.00	9,630,814.00	\$0.00
4112	Impuestos Sobre el Patrimonio	\$0.00	0.00	0.00	\$0.00
4113	Impuestos Sobre la Producción, el Consumo y las Transacciones	\$0.00	458,167,319.50	458,167,319.50	\$0.00
4114	Impuestos al Comercio Exterior	\$0.00	0.00	0.00	\$0.00
4115	Impuestos Sobre Nóminas y Asimilables	\$0.00	906,357,004.61	906,357,004.61	\$0.00
4116	Impuestos Ecológicos	\$0.00	11,725,332.00	11,725,332.00	\$0.00
4117	Accesorios de Impuestos	\$0.00	150,401,564.69	150,401,564.69	\$0.00
4118	Impuestos no Comprendidos en la Ley de Ingresos Vigente, Causados en Ejercicios Fiscales Anteriores	\$0.00	805,664.12	805,664.12	\$0.00
4119	Pendientes de Liquidación o Pago				
4119	Otros Impuestos	\$0.00	0.00	0.00	\$0.00
412	Cuotas y Aportaciones de Seguridad Social	\$0.00	0.00	0.00	\$0.00
4121	Aportaciones para Fondos de Vivienda	\$0.00	0.00	0.00	\$0.00
4122	Cuotas para la Seguridad Social	\$0.00	0.00	0.00	\$0.00
4123	Cuotas de Ahorro para el Retiro	\$0.00	0.00	0.00	\$0.00




**Gobierno del Estado de Coahuila de Zaragoza**  
**Secretaría de Finanzas**  
**Balanza de Comprobación**  
**DEL 1 DE ENERO AL 31 DE MARZO DE 2023**  
**(PESOS)**

**Estado de Coahuila**

Nivel 4

CUENTA	DESCRIPCIÓN	SALDO INICIAL	DEBE	HABER	SALDO FINAL
4124	Accesorios de Cuotas y Aportaciones de Seguridad Social	\$0.00	0.00	0.00	\$0.00
4129	Otras Cuotas y Aportaciones para la Seguridad Social	\$0.00	0.00	0.00	\$0.00
413	<b>Contribuciones de Mejoras</b>	\$0.00	<b>7,535,559.75</b>	<b>7,535,559.75</b>	\$0.00
4131	Contribuciones de Mejoras por Obras Públicas	\$0.00	7,535,559.75	7,535,559.75	\$0.00
4132	Contribuciones de Mejoras no Comprendidas en la Ley de Ingresos Vigente, Causadas en Ejercicios Fiscales Anteriores Pendientes de Liquidación o Pago	\$0.00	0.00	0.00	\$0.00
414	<b>Derechos</b>	\$0.00	<b>1,950,783,826.19</b>	<b>1,950,783,826.19</b>	\$0.00
4141	Derechos por el Uso, Goce, Aprovechamiento o Explotación de Bienes de Dominio Público	\$0.00	160,160.00	160,160.00	\$0.00
4143	Derechos por Prestación de Servicios	\$0.00	1,908,007,135.43	1,908,007,135.43	\$0.00
4144	Accesorios de Derechos	\$0.00	42,616,530.76	42,616,530.76	\$0.00
4145	Derechos no Comprendidos en la Ley de Ingresos Vigente, Causados en Ejercicios Fiscales Anteriores Pendientes de Liquidación o Pago	\$0.00	0.00	0.00	\$0.00
4149	Otros Derechos	\$0.00	0.00	0.00	\$0.00
415	<b>Productos</b>	\$0.00	<b>56,325,146.18</b>	<b>56,325,146.18</b>	\$0.00
4151	Productos	\$0.00	56,325,146.18	56,325,146.18	\$0.00
4154	Productos no Comprendidos en la Ley de Ingresos Vigente, Causados en Ejercicios Fiscales Anteriores Pendientes de Liquidación o Pago	\$0.00	0.00	0.00	\$0.00
416	<b>Aprovechamientos</b>	\$0.00	<b>17,018,912.44</b>	<b>17,018,912.44</b>	\$0.00
4162	Multas	\$0.00	6,671,380.53	6,671,380.53	\$0.00
4163	Indemnizaciones	\$0.00	0.00	0.00	\$0.00
4164	Reintegros	\$0.00	0.00	0.00	\$0.00
4165	Aprovechamientos Provenientes de Obras Públicas	\$0.00	0.00	0.00	\$0.00
4166	Aprovechamientos no Comprendidos en la Ley de Ingresos Vigente, Causados en Ejercicios Fiscales Anteriores Pendientes de Liquidación o Pago	\$0.00	0.00	0.00	\$0.00
4168	Accesorios de Aprovechamientos	\$0.00	0.00	0.00	\$0.00
4169	Otros Aprovechamientos	\$0.00	10,347,531.91	10,347,531.91	\$0.00
417	<b>Ingresos por Venta de Bienes y Prestación de Servicios</b>	\$0.00	<b>0.00</b>	<b>0.00</b>	\$0.00
4171	Ingresos por Venta de Bienes y Prestación de Servicios de Instituciones Públicas de Seguridad Social	\$0.00	0.00	0.00	\$0.00
4172	Ingresos por Venta de Bienes y Prestación de Servicios de Empresas Productivas del Estado	\$0.00	0.00	0.00	\$0.00
4173	Ingresos por Venta de Bienes y Prestación de Servicios de Entidades Paraestatales y Fideicomisos No Empresariales y No Financieros	\$0.00	0.00	0.00	\$0.00
4174	Ingresos por Venta de Bienes y Prestación de Servicios de Entidades Paraestatales Empresariales No Financieras con Participación Estatal Mayoritaria	\$0.00	0.00	0.00	\$0.00
4175	Ingresos por Venta de Bienes y Prestación de Servicios de Entidades Paraestatales Empresariales Financieras Monetarias con Participación Estatal Mayoritaria	\$0.00	0.00	0.00	\$0.00
4176	Ingresos por Venta de Bienes y Prestación de Servicios de Entidades Paraestatales Empresariales Financieras No Monetarias con Participación Estatal Mayoritaria	\$0.00	0.00	0.00	\$0.00
4177	Ingresos por Venta de Bienes y Prestación de Servicios de Fideicomisos Financieros Públicos con Participación Estatal Mayoritaria	\$0.00	0.00	0.00	\$0.00




**Gobierno del Estado de Coahuila de Zaragoza**  
**Secretaría de Finanzas**  
**Balanza de Comprobación**  
**DEL 1 DE ENERO AL 31 DE MARZO DE 2023**  
**(PESOS)**

**Estado de Coahuila**

					Nivel	4
<b>CUENTA</b>	<b>DESCRIPCIÓN</b>	<b>SALDO INICIAL</b>	<b>DEBE</b>	<b>HABER</b>	<b>SALDO FINAL</b>	
4178	Ingresos por Venta de Bienes y Prestación de Servicios de los Poderes Legislativo y Judicial, y de los Órganos Autónomos	\$0.00	0.00	0.00	\$0.00	
<b>42</b>	<b>Participaciones, Aportaciones, Convenios, Incentivos Derivados de la Colaboración Fiscal, Fondos Distintos de Aportaciones, Transferencias, Asignaciones, Subsidios y Subvenciones, y Pensiones y Jubilaciones</b>	<b>\$0.00</b>	<b>11,149,729,930.28</b>	<b>11,149,729,930.28</b>	<b>\$0.00</b>	
<b>421</b>	<b>Participaciones, Aportaciones, Convenios, Incentivos Derivados de la Colaboración Fiscal y Fondos Distintos de Aportaciones</b>	<b>\$0.00</b>	<b>11,149,729,930.28</b>	<b>11,149,729,930.28</b>	<b>\$0.00</b>	
4211	Participaciones	\$0.00	7,175,235,365.67	7,175,235,365.67	\$0.00	
4212	Aportaciones	\$0.00	2,418,391,127.27	2,418,391,127.27	\$0.00	
4213	Convenios	\$0.00	1,285,447,934.17	1,285,447,934.17	\$0.00	
4214	Incentivos Derivados de la Colaboración Fiscal	\$0.00	251,430,897.17	251,430,897.17	\$0.00	
4215	Fondos Distintos de Aportaciones	\$0.00	19,224,606.00	19,224,606.00	\$0.00	
<b>422</b>	<b>Transferencias, Asignaciones, Subsidios y Subvenciones, y Pensiones y Jubilaciones</b>	<b>\$0.00</b>	<b>0.00</b>	<b>0.00</b>	<b>\$0.00</b>	
4221	Transferencias y Asignaciones	\$0.00	0.00	0.00	\$0.00	
4223	Subsidios y Subvenciones	\$0.00	0.00	0.00	\$0.00	
4225	Pensiones y Jubilaciones	\$0.00	0.00	0.00	\$0.00	
4227	Transferencias del Fondo Mexicano del Petróleo para la Estabilización y el Desarrollo	\$0.00	0.00	0.00	\$0.00	
<b>43</b>	<b>Otros Ingresos y Beneficios</b>	<b>\$0.00</b>	<b>1,593,781.25</b>	<b>1,593,781.25</b>	<b>\$0.00</b>	
<b>431</b>	<b>Ingresos Financieros</b>	<b>\$0.00</b>	<b>1,593,781.25</b>	<b>1,593,781.25</b>	<b>\$0.00</b>	
4311	Intereses Ganados de Títulos, Valores y demás Instrumentos Financieros	\$0.00	1,593,781.25	1,593,781.25	\$0.00	
4319	Otros Ingresos Financieros	\$0.00	0.00	0.00	\$0.00	
<b>432</b>	<b>Incremento por Variación de Inventarios</b>	<b>\$0.00</b>	<b>0.00</b>	<b>0.00</b>	<b>\$0.00</b>	
4321	Incremento por Variación de Inventarios de Mercancías para Venta	\$0.00	0.00	0.00	\$0.00	
4322	Incremento por Variación de Inventarios de Mercancías Terminadas	\$0.00	0.00	0.00	\$0.00	
4323	Incremento por Variación de Inventarios de Mercancías en Proceso de Elaboración	\$0.00	0.00	0.00	\$0.00	
4324	Incremento por Variación de Inventarios de Materias Primas, Materiales y Suministros para Producción	\$0.00	0.00	0.00	\$0.00	
4325	Incremento por Variación de Almacén de Materias Primas, Materiales y Suministros de Consumo	\$0.00	0.00	0.00	\$0.00	
<b>433</b>	<b>Disminución del Exceso de Estimaciones por Pérdida o Deterioro u Obsolescencia</b>	<b>\$0.00</b>	<b>0.00</b>	<b>0.00</b>	<b>\$0.00</b>	
4331	Disminución del Exceso de Estimaciones por Pérdida o Deterioro u Obsolescencia	\$0.00	0.00	0.00	\$0.00	
<b>434</b>	<b>Disminución del Exceso de Provisiones</b>	<b>\$0.00</b>	<b>0.00</b>	<b>0.00</b>	<b>\$0.00</b>	
4341	Disminución del Exceso de Provisiones	\$0.00	0.00	0.00	\$0.00	
<b>439</b>	<b>Otros Ingresos y Beneficios Varios</b>	<b>\$0.00</b>	<b>0.00</b>	<b>0.00</b>	<b>\$0.00</b>	
4392	Bonificaciones y Descuentos Obtenidos	\$0.00	0.00	0.00	\$0.00	
4393	Diferencias por Tipo de Cambio a Favor	\$0.00	0.00	0.00	\$0.00	
4394	Diferencias de Cotizaciones a Favor en Valores Negociables	\$0.00	0.00	0.00	\$0.00	
4395	Resultado por Posición Monetaria	\$0.00	0.00	0.00	\$0.00	
4396	Utilidades por Participación Patrimonial	\$0.00	0.00	0.00	\$0.00	






**Gobierno del Estado de Coahuila de Zaragoza**  
**Secretaría de Finanzas**  
**Balanza de Comprobación**  
**DEL 1 DE ENERO AL 31 DE MARZO DE 2023**  
**(PESOS)**

**Estado de Coahuila**

Nivel 4

CUENTA	DESCRIPCIÓN	SALDO INICIAL	DEBE	HABER	SALDO FINAL
4397	Diferencias por Reestructuración de Deuda Pública a Favor	\$0.00	0.00	0.00	\$0.00
4399	Otros Ingresos y Beneficios Varios	\$0.00	0.00	0.00	\$0.00
<b>5</b>	<b>GASTOS Y OTRAS PÉRDIDAS</b>	<b>\$0.00</b>	<b>12,239,293,341.39</b>	<b>12,239,293,341.39</b>	<b>\$0.00</b>
<b>51</b>	<b>Gastos de Funcionamiento</b>	<b>\$0.00</b>	<b>2,398,583,093.28</b>	<b>2,398,583,093.28</b>	<b>\$0.00</b>
<b>511</b>	<b>Servicios Personales</b>	<b>\$0.00</b>	<b>1,876,438,609.35</b>	<b>1,876,438,609.35</b>	<b>\$0.00</b>
5111	Remuneraciones al Personal de Carácter Permanente	\$0.00	661,144,261.57	661,144,261.57	\$0.00
5112	Remuneraciones al Personal de Carácter Transitorio	\$0.00	31,469,706.13	31,469,706.13	\$0.00
5113	Remuneraciones Adicionales y Especiales	\$0.00	471,495,674.10	471,495,674.10	\$0.00
5114	Seguridad Social	\$0.00	503,983,180.78	503,983,180.78	\$0.00
5115	Otras Prestaciones Sociales y Económicas	\$0.00	166,285,952.34	166,285,952.34	\$0.00
5116	Pago de Estímulos a Servidores Públicos	\$0.00	42,059,834.43	42,059,834.43	\$0.00
<b>512</b>	<b>Materiales y Suministros</b>	<b>\$0.00</b>	<b>110,566,646.25</b>	<b>110,566,646.25</b>	<b>\$0.00</b>
5121	Materiales de Administración, Emisión de Documentos y Artículos Oficiales	\$0.00	37,664,053.95	37,664,053.95	\$0.00
5122	Alimentos y Utensilios	\$0.00	20,868,741.48	20,868,741.48	\$0.00
5123	Materias Primas y Materiales de Producción y Comercialización	\$0.00	500.00	500.00	\$0.00
5124	Materiales y Artículos de Construcción y de Reparación	\$0.00	836,690.35	836,690.35	\$0.00
5125	Productos Químicos, Farmacéuticos y de Laboratorio	\$0.00	305,472.27	305,472.27	\$0.00
5126	Combustibles, Lubricantes y Aditivos	\$0.00	49,818,361.41	49,818,361.41	\$0.00
5127	Vestuario, Blancos, Prendas de Protección y Artículos Deportivos	\$0.00	177,070.20	177,070.20	\$0.00
5128	Materiales y Suministros para Seguridad	\$0.00	0.00	0.00	\$0.00
5129	Herramientas, Refacciones y Accesorios Menores	\$0.00	895,756.59	895,756.59	\$0.00
<b>513</b>	<b>Servicios Generales</b>	<b>\$0.00</b>	<b>411,577,837.68</b>	<b>411,577,837.68</b>	<b>\$0.00</b>
5131	Servicios Básicos	\$0.00	57,252,673.20	57,252,673.20	\$0.00
5132	Servicios de Arrendamiento	\$0.00	19,406,971.98	19,406,971.98	\$0.00
5133	Servicios Profesionales, Científicos y Técnicos y Otros Servicios	\$0.00	70,523,692.92	70,523,692.92	\$0.00
5134	Servicios Financieros, Bancarios y Comerciales	\$0.00	16,367,292.07	16,367,292.07	\$0.00
5135	Servicios de Instalación, Reparación, Mantenimiento y Conservación	\$0.00	80,436,482.62	80,436,482.62	\$0.00
5136	Servicios de Comunicación Social y Publicidad	\$0.00	147,238,131.64	147,238,131.64	\$0.00
5137	Servicios de Traslado y Viáticos	\$0.00	8,012,097.16	8,012,097.16	\$0.00
5138	Servicios Oficiales	\$0.00	6,957,115.04	6,957,115.04	\$0.00
5139	Otros Servicios Generales	\$0.00	5,383,381.05	5,383,381.05	\$0.00
<b>52</b>	<b>Transferencias, Asignaciones, Subsidios y Otras Ayudas</b>	<b>\$0.00</b>	<b>5,413,890,216.71</b>	<b>5,413,890,216.71</b>	<b>\$0.00</b>
<b>521</b>	<b>Transferencias Internas y Asignaciones al Sector Público</b>	<b>\$0.00</b>	<b>3,274,481,738.26</b>	<b>3,274,481,738.26</b>	<b>\$0.00</b>
5211	Asignaciones al Sector Público	\$0.00	3,274,481,738.26	3,274,481,738.26	\$0.00
5212	Transferencias Internas al Sector Público	\$0.00	0.00	0.00	\$0.00




**Gobierno del Estado de Coahuila de Zaragoza**  
**Secretaría de Finanzas**  
**Balanza de Comprobación**  
**DEL 1 DE ENERO AL 31 DE MARZO DE 2023**  
**(PESOS)**

**Estado de Coahuila**

Nivel 4

CUENTA	DESCRIPCIÓN	SALDO INICIAL	DEBE	HABER	SALDO FINAL
522	Transferencias al Resto del Sector Público	\$0.00	0.00	0.00	\$0.00
5221	Transferencias a Entidades Paraestatales	\$0.00	0.00	0.00	\$0.00
5222	Transferencias a Entidades Federativas y Municipios	\$0.00	0.00	0.00	\$0.00
523	<b>Subsidios y Subvenciones</b>	\$0.00	1,236,187,869.74	1,236,187,869.74	\$0.00
5231	Subsidios	\$0.00	1,236,187,869.74	1,236,187,869.74	\$0.00
5232	Subvenciones	\$0.00	0.00	0.00	\$0.00
524	<b>Ayudas Sociales</b>	\$0.00	870,245,599.40	870,245,599.40	\$0.00
5241	Ayudas Sociales a Personas	\$0.00	845,037,659.59	845,037,659.59	\$0.00
5242	Becas	\$0.00	2,069,451.34	2,069,451.34	\$0.00
5243	Ayudas Sociales a Instituciones	\$0.00	23,138,488.47	23,138,488.47	\$0.00
5244	Ayudas Sociales por Desastres Naturales y Otros Siniestros	\$0.00	0.00	0.00	\$0.00
525	<b>Pensiones y Jubilaciones</b>	\$0.00	32,643,521.04	32,643,521.04	\$0.00
5251	Pensiones	\$0.00	32,643,521.04	32,643,521.04	\$0.00
5252	Jubilaciones	\$0.00	0.00	0.00	\$0.00
5259	Otras Pensiones y Jubilaciones	\$0.00	0.00	0.00	\$0.00
526	<b>Transferencias a Fideicomisos, Mandatos y Contratos Análogos</b>	\$0.00	257,551.22	257,551.22	\$0.00
5261	Transferencias a Fideicomisos, Mandatos y Contratos Análogos al Gobierno	\$0.00	257,551.22	257,551.22	\$0.00
5262	Transferencias a Fideicomisos, Mandatos y Contratos Análogos a Entidades Paraestatales	\$0.00	0.00	0.00	\$0.00
527	<b>Transferencias a la Seguridad Social</b>	\$0.00	0.00	0.00	\$0.00
5271	Transferencias por Obligaciones de Ley	\$0.00	0.00	0.00	\$0.00
528	<b>Donativos</b>	\$0.00	73,937.05	73,937.05	\$0.00
5281	Donativos a Instituciones sin Fines de Lucro	\$0.00	73,937.05	73,937.05	\$0.00
5282	Donativos a Entidades Federativas y Municipios	\$0.00	0.00	0.00	\$0.00
5283	Donativos a Fideicomiso, Mandatos y Contratos Análogos Privados	\$0.00	0.00	0.00	\$0.00
5284	Donativos a Fideicomiso, Mandatos y Contratos Análogos Estatales	\$0.00	0.00	0.00	\$0.00
5285	Donativos Internacionales	\$0.00	0.00	0.00	\$0.00
529	<b>Transferencias al Exterior</b>	\$0.00	0.00	0.00	\$0.00
5291	Transferencias al Exterior a Gobiernos Extranjeros y Organismos Internacionales	\$0.00	0.00	0.00	\$0.00
5292	Transferencias al Sector Privado Externo	\$0.00	0.00	0.00	\$0.00
53	<b>Participaciones y Aportaciones</b>	\$0.00	2,586,849,318.42	2,586,849,318.42	\$0.00
531	<b>Participaciones</b>	\$0.00	1,599,845,292.51	1,599,845,292.51	\$0.00
5311	Participaciones de la Federación a Entidades Federativas y Municipios	\$0.00	1,281,623,658.12	1,281,623,658.12	\$0.00
5312	Participaciones de las Entidades Federativas a los Municipios	\$0.00	318,221,634.39	318,221,634.39	\$0.00
532	<b>Aportaciones</b>	\$0.00	987,004,025.91	987,004,025.91	\$0.00
5321	Aportaciones de la Federación a Entidades Federativas y Municipios	\$0.00	983,159,093.91	983,159,093.91	\$0.00




Gobierno del Estado de Coahuila de Zaragoza  
Secretaría de Finanzas  
Balanza de Comprobación  
DEL 1 DE ENERO AL 31 DE MARZO DE 2023  
(PESOS)

Estado de Coahuila

Nivel 4

CUENTA	DESCRIPCIÓN	SALDO INICIAL	DEBE	HABER	SALDO FINAL
5322	Aportaciones de las Entidades Federativas a los Municipios	\$0.00	3,844,932.00	3,844,932.00	\$0.00
533	Convenios	\$0.00	0.00	0.00	\$0.00
5331	Convenios de Reasignación	\$0.00	0.00	0.00	\$0.00
5332	Convenios de Descentralización y Otros	\$0.00	0.00	0.00	\$0.00
54	Intereses, Comisiones y Otros Gastos De La Deuda Publica	\$0.00	1,186,593,467.28	1,186,593,467.28	\$0.00
541	Intereses de la Deuda Pública	\$0.00	1,166,921,239.14	1,166,921,239.14	\$0.00
5411	intereses de la Deuda Pública Interna	\$0.00	1,166,921,239.14	1,166,921,239.14	\$0.00
5412	intereses de la Deuda Pública Externa	\$0.00	0.00	0.00	\$0.00
542	Comisiones de la Deuda Pública	\$0.00	0.00	0.00	\$0.00
5421	Comisiones de la Deuda Pública Interna	\$0.00	0.00	0.00	\$0.00
5422	Comisiones de la Deuda Pública Externa	\$0.00	0.00	0.00	\$0.00
543	Gastos de la Deuda Pública	\$0.00	1,390,949.37	1,390,949.37	\$0.00
5431	Gastos de la Deuda Pública Interna	\$0.00	1,390,949.37	1,390,949.37	\$0.00
5432	Gastos de la Deuda Pública Externa	\$0.00	0.00	0.00	\$0.00
544	Costo por Coberturas	\$0.00	18,281,278.77	18,281,278.77	\$0.00
5441	Costo por Coberturas	\$0.00	18,281,278.77	18,281,278.77	\$0.00
545	Apoyos Financieros	\$0.00	0.00	0.00	\$0.00
5451	Apoyos Financieros a Intermediarios	\$0.00	0.00	0.00	\$0.00
5452	Apoyo Financieros a Ahorradores y Deudores del Sistema Financiero Nacional	\$0.00	0.00	0.00	\$0.00
55	Otros Gastos y Pérdidas Extraordinarias	\$0.00	84,266,831.96	84,266,831.96	\$0.00
551	Estimaciones, Depreciaciones, Deterioros, Obsolescencia y Amortizaciones	\$0.00	80,117,244.58	80,117,244.58	\$0.00
5511	Estimaciones por Pérdida o Deterioro de Activos Circuantes	\$0.00	0.00	0.00	\$0.00
5512	Estimaciones por Pérdida o Deterioro de Activo no Circulante	\$0.00	0.00	0.00	\$0.00
5513	Depreciación de Bienes Inmuebles	\$0.00	0.00	0.00	\$0.00
5514	Depreciación de Infraestructura	\$0.00	0.00	0.00	\$0.00
5515	Depreciación de Bienes Muebles	\$0.00	22,993,215.38	22,993,215.38	\$0.00
5516	Deterioro de los Activos Biológicos	\$0.00	0.00	0.00	\$0.00
5517	Amortización de Activos Intangibles	\$0.00	3,279,433.86	3,279,433.86	\$0.00
5518	Disminución de Bienes por pérdida, obsolescencia y deterioro	\$0.00	53,844,595.34	53,844,595.34	\$0.00
552	Provisiones	\$0.00	0.00	0.00	\$0.00
5521	Provisiones de Pasivos a Corto Plazo	\$0.00	0.00	0.00	\$0.00
5522	Provisiones de Pasivos a Largo Plazo	\$0.00	0.00	0.00	\$0.00
553	Disminución de Inventarios	\$0.00	0.00	0.00	\$0.00
5531	Disminución de Inventarios de Mercancías para Venta	\$0.00	0.00	0.00	\$0.00
5532	Disminución de Inventarios de Mercancías Terminadas	\$0.00	0.00	0.00	\$0.00




**Gobierno del Estado de Coahuila de Zaragoza**  
**Secretaría de Finanzas**  
**Balanza de Comprobación**  
**DEL 1 DE ENERO AL 31 DE MARZO DE 2023**  
**(PESOS)**

**Estado de Coahuila**

Nivel 4

CUENTA	DESCRIPCIÓN	SALDO INICIAL	DEBE	HABER	SALDO FINAL
5533	Disminución de Inventarios de Mercancías en Proceso de Elaboración	\$0.00	0.00	0.00	\$0.00
5534	Disminución de Inventarios de Materias Primas, Materiales y Suministros para Producción	\$0.00	0.00	0.00	\$0.00
5535	Disminución de Almacén de Materiales y Suministros de Consumo	\$0.00	0.00	0.00	\$0.00
554	<b>Aumento por Insuficiencia de Estimaciones por Pérdida o Deterioro u Obsolescencia</b>	<b>\$0.00</b>	<b>0.00</b>	<b>0.00</b>	<b>\$0.00</b>
5541	Aumento por Insuficiencia de Estimaciones por Pérdida o Deterioro u Obsolescencia	\$0.00	0.00	0.00	\$0.00
555	<b>Aumento por Insuficiencia de Provisiones</b>	<b>\$0.00</b>	<b>0.00</b>	<b>0.00</b>	<b>\$0.00</b>
5551	Aumento por Insuficiencia de Provisiones	\$0.00	0.00	0.00	\$0.00
559	<b>Otros Gastos</b>	<b>\$0.00</b>	<b>4,149,587.38</b>	<b>4,149,587.38</b>	<b>\$0.00</b>
5591	Gastos de Ejercicios Anteriores	\$0.00	0.00	0.00	\$0.00
5592	Pérdidas por Responsabilidades	\$0.00	0.00	0.00	\$0.00
5593	Bonificaciones y Descuentos Otorgados	\$0.00	0.00	0.00	\$0.00
5594	Diferencias por Tipo de Cambio Negativas	\$0.00	0.00	0.00	\$0.00
5595	Diferencias de Cotizaciones Negativas en Valores Negociables	\$0.00	0.00	0.00	\$0.00
5596	Resultado por Posición Monetaria	\$0.00	0.00	0.00	\$0.00
5597	Pérdidas por Participación Patrimonial	\$0.00	0.00	0.00	\$0.00
5598	Diferencias por Reestructuración de Deuda Pública Negativas	\$0.00	0.00	0.00	\$0.00
5599	Otros Gastos Varios	\$0.00	4,149,587.38	4,149,587.38	\$0.00
56	<b>Inversión Pública</b>	<b>\$0.00</b>	<b>569,110,413.74</b>	<b>569,110,413.74</b>	<b>\$0.00</b>
561	<b>Inversión Pública no Capitalizable</b>	<b>\$0.00</b>	<b>569,110,413.74</b>	<b>569,110,413.74</b>	<b>\$0.00</b>
5611	Construcción en Bienes no Capitalizable	\$0.00	569,110,413.74	569,110,413.74	\$0.00
6	<b>CUENTAS DE CIERRE CONTABLE</b>	<b>\$0.00</b>	<b>0.00</b>	<b>0.00</b>	<b>\$0.00</b>
61	Resumen de Ingresos y Gastos	\$0.00	0.00	0.00	\$0.00
62	Ahorro de la Gestión	\$0.00	0.00	0.00	\$0.00
63	Desahorro de la Gestión	\$0.00	0.00	0.00	\$0.00
7	<b>CUENTAS DE ORDEN CONTABLES</b>	<b>\$0.00</b>	<b>12,495,466,666.45</b>	<b>12,495,466,666.45</b>	<b>\$0.00</b>
71	<b>Valores</b>	<b>\$0.00</b>	<b>5,103,141.27</b>	<b>5,103,141.27</b>	<b>\$0.00</b>
711	<b>Valores en Custodia</b>	<b>\$350,191,593.20</b>	<b>0.00</b>	<b>5,103,141.27</b>	<b>\$345,088,451.93</b>
7111	Bancos Nominas	\$0.00	0.00	0.00	\$0.00
7112	Fondos Ajenos en Administración	\$0.00	0.00	0.00	\$0.00
7113	Valores Obtenidos Cupon Cero	\$350,191,593.20	0.00	5,103,141.27	\$345,088,451.93
712	<b>Custodia de Valores</b>	<b>\$350,191,593.20</b>	<b>5,103,141.27</b>	<b>0.00</b>	<b>\$345,088,451.93</b>
7121	Nominas Bancos	\$0.00	0.00	0.00	\$0.00
7122	Administración de Fondos Ajenos	\$0.00	0.00	0.00	\$0.00
7123	Cupon Cero por Amortizar	\$350,191,593.20	5,103,141.27	0.00	\$345,088,451.93
713	<b>Instrumentos de Crédito Prestados a Formadores de Mercado</b>	<b>\$0.00</b>	<b>0.00</b>	<b>0.00</b>	<b>\$0.00</b>




**Gobierno del Estado de Coahuila de Zaragoza**  
**Secretaría de Finanzas**  
**Balanza de Comprobación**  
**DEL 1 DE ENERO AL 31 DE MARZO DE 2023**  
**(PESOS)**

**Estado de Coahuila**

Nivel 4

CUENTA	DESCRIPCIÓN	SALDO INICIAL	DEBE	HABER	SALDO FINAL
714	Préstamo de Instrumentos de Crédito a Formadores de Mercado y su Garantía	\$0.00	0.00	0.00	\$0.00
715	Instrumentos de Crédito Recibidos en Garantía de los Formadores de Mercado	\$0.00	0.00	0.00	\$0.00
716	Garantía de Créditos Recibidos de los Formadores de Mercado	\$0.00	0.00	0.00	\$0.00
72	Emisión de Obligaciones	\$0.00	0.00	0.00	\$0.00
721	Autorización para la Emisión de Bonos, Títulos y Valores de la Deuda Pública Interna	\$0.00	0.00	0.00	\$0.00
722	Autorización para la Emisión de Bonos, Títulos y Valores de la Deuda Pública Externa	\$0.00	0.00	0.00	\$0.00
723	Emisiones Autorizadas de la Deuda Pública Interna y Externa	\$0.00	0.00	0.00	\$0.00
724	Suscripción de Contratos de Préstamos y Otras Obligaciones de la Deuda Pública Interna	\$0.00	0.00	0.00	\$0.00
725	Suscripción de Contratos de Préstamos y Otras Obligaciones de la Deuda Pública Externa	\$0.00	0.00	0.00	\$0.00
726	Contratos de Préstamos y Otras Obligaciones de la Deuda Pública Interna y Externa	\$0.00	0.00	0.00	\$0.00
73	Avales y Garantías	\$0.00	12,486,316,822.53	12,486,316,822.53	\$0.00
731	Avales Autorizados	\$9,746,064.43	0.00	624,040.38	\$9,122,024.05
7311	Avales a Organismos Descentralizados	\$9,746,064.43	0.00	624,040.38	\$9,122,024.05
7312	Avales a Municipios	\$0.00	0.00	0.00	\$0.00
732	Avales Firmados	\$9,746,064.43	624,040.38	0.00	\$9,122,024.05
7321	Avales a Organismos Descentralizados	\$9,746,064.43	624,040.38	0.00	\$9,122,024.05
7322	Avales a Municipios	\$0.00	0.00	0.00	\$0.00
733	Fianzas y Garantías Recibidas por Deudas a Cobrar	\$0.00	0.00	0.00	\$0.00
734	Fianzas y Garantías Recibidas	\$0.00	0.00	0.00	\$0.00
735	Fianzas Otorgadas para Respalidar Obligaciones no Fiscales del Gobierno	\$0.00	0.00	0.00	\$0.00
736	Fianzas Otorgadas del Gobierno para Respalidar Obligaciones no Fiscales	\$0.00	0.00	0.00	\$0.00
737	Otras Obligaciones Derivadas de Relaciones Laborales Directas	\$26,978,062,005.18	0.00	12,485,692,782.15	\$14,492,369,223.03
7371	Pasivo Laboral por Aplicar	\$26,978,062,005.18	0.00	12,485,692,782.15	\$14,492,369,223.03
738	Otras Obligaciones Directas o Sustitutas Derivadas de Relaciones	\$26,978,062,005.18	12,485,692,782.15	0.00	\$14,492,369,223.03
7381	Pasivo Laboral NIF D3 Proyectado	\$26,978,062,005.18	12,485,692,782.15	0.00	\$14,492,369,223.03
74	Juicios	\$0.00	4,046,702.65	4,046,702.65	\$0.00
741	Demandas Judicial en Proceso de Resolución	\$394,524,024.01	0.00	4,046,702.65	\$390,477,321.36
7411	Demandas Judicial en Proceso de Resolución	\$394,524,024.01	0.00	4,046,702.65	\$390,477,321.36
742	Resolución de Demandas en Proceso Judicial	\$394,524,024.01	4,046,702.65	0.00	\$390,477,321.36
7421	Resolución de Demandas en Proceso Judicial	\$394,524,024.01	4,046,702.65	0.00	\$390,477,321.36
75	Inversión Mediante Proyectos para Prestación De Servicios (Pps) y Similares	\$0.00	0.00	0.00	\$0.00
751	Contratos para Inversión Mediante Proyectos para Prestación de Servicios (PPS) y Similares	\$0.00	0.00	0.00	\$0.00
752	Inversión Pública Contratada Mediante Proyectos para Prestación de Servicios (PPS) y Similares	\$0.00	0.00	0.00	\$0.00
76	Bienes en Concesionados o en Comodato	\$0.00	0.00	0.00	\$0.00
761	Bienes Bajo Contrato en Concesión	\$0.00	0.00	0.00	\$0.00




**Gobierno del Estado de Coahuila de Zaragoza**  
**Secretaría de Finanzas**  
**Balanza de Comprobación**  
**DEL 1 DE ENERO AL 31 DE MARZO DE 2023**  
**(PESOS)**

**Estado de Coahuila**

Nivel 4

CUENTA	DESCRIPCIÓN	SALDO INICIAL	DEBE	HABER	SALDO FINAL
762	Contrato de Concesión por Bienes	\$0.00	0.00	0.00	\$0.00
763	Bienes Bajo Contrato en Comodato	\$406,910,667.95	0.00	0.00	\$406,910,667.95
7631	Bienes Bajo Contrato en Comodato	\$0.00	0.00	0.00	\$0.00
7632	Bienes Bajo Contrato en Comodato Otorgados	\$406,910,667.95	0.00	0.00	\$406,910,667.95
764	Contrato de Comodato por Bienes	\$406,910,667.95	0.00	0.00	\$406,910,667.95
7641	Contrato de Comodato por Bienes	\$0.00	0.00	0.00	\$0.00
7642	Contrato de Comodato por Bienes Otorgados	\$406,910,667.95	0.00	0.00	\$406,910,667.95
765	Inmuebles Bajo Contrato en Comodato	\$9,637,949,020.33	0.00	0.00	\$9,637,949,020.33
7651	Inmuebles Bajo Contrato en Comodato	\$1,496,372,188.00	0.00	0.00	\$1,496,372,188.00
7652	Inmuebles Bajo Contrato en Comodato Otorgados	\$8,141,576,832.33	0.00	0.00	\$8,141,576,832.33
766	Contrato de Comodato de Inmuebles	\$9,637,949,020.33	0.00	0.00	\$9,637,949,020.33
7661	Contrato de Comodato de Inmuebles	\$1,496,372,188.00	0.00	0.00	\$1,496,372,188.00
7662	Contrato de Comodato de Inmuebles Otorgados	\$8,141,576,832.33	0.00	0.00	\$8,141,576,832.33
767	Inmuebles Bajo Contrato por Concesion	\$258,528,960.20	0.00	0.00	\$258,528,960.20
7671	Inmuebles Bajo Contrato por Concesion	\$0.00	0.00	0.00	\$0.00
7672	Inmuebles Bajo Contrato por Concesión Otorgados	\$258,528,960.20	0.00	0.00	\$258,528,960.20
768	Contrato de Concesion de Inmuebles	\$258,528,960.20	0.00	0.00	\$258,528,960.20
7681	Contrato de Concesion de Inmuebles	\$0.00	0.00	0.00	\$0.00
7682	Contrato de Concesión de Inmuebles Otorgados	\$258,528,960.20	0.00	0.00	\$258,528,960.20
77	Efectivo o Equivalente	\$0.00	0.00	0.00	\$0.00
771	Efectivo o Equivalente de Efectivo a Recibir	\$2,026,343,063.00	0.00	0.00	\$2,026,343,063.00
7711	Efectivo o Equivalente de Efectivo a Recibir	\$2,026,343,063.00	0.00	0.00	\$2,026,343,063.00
772	Efectivo o Equivalente de Efectivo por Recaudar	\$2,026,343,063.00	0.00	0.00	\$2,026,343,063.00
7721	Efectivo o Equivalente de Efectivo por Recaudar	\$2,026,343,063.00	0.00	0.00	\$2,026,343,063.00
78	Amortización Convenio Instituto de Pensiones	\$0.00	0.00	0.00	\$0.00
781	Amortización Convenio Instituto de Pensiones	\$1,163,565,048.06	0.00	0.00	\$1,163,565,048.06
7811	Amortización Convenio Instituto de Pensiones	\$1,163,565,048.06	0.00	0.00	\$1,163,565,048.06
782	Convenio Instituto Pensiones	\$1,163,565,048.06	0.00	0.00	\$1,163,565,048.06
7821	Convenio Instituto Pensiones	\$1,163,565,048.06	0.00	0.00	\$1,163,565,048.06
79	Registro de Convenio	\$0.00	0.00	0.00	\$0.00
791	Convenio de Obligaciones	\$0.00	0.00	0.00	\$0.00
792	Obligaciones en Convenio	\$0.00	0.00	0.00	\$0.00
8	CUENTAS DE ORDEN PRESUPUESTARIAS	\$0.00	278,665,491,822.49	278,665,491,822.49	\$0.00
81	Ley de Ingresos	\$0.00	115,134,929,155.11	115,134,929,155.11	\$0.00
811	Ley de Ingresos Estimada	\$0.00	64,256,351,282.60	0.00	\$64,256,351,282.60




**Gobierno del Estado de Coahuila de Zaragoza**  
**Secretaría de Finanzas**  
**Balanza de Comprobación**  
**DEL 1 DE ENERO AL 31 DE MARZO DE 2023**  
**(PESOS)**

**Estado de Coahuila**

Nivel 4

CUENTA	DESCRIPCIÓN	SALDO INICIAL	DEBE	HABER	SALDO FINAL
811-1	Ley de Ingresos Estimada - Impuestos	\$0.00	4,903,504,705.86	0.00	\$4,903,504,705.86
811-3	Ley de Ingresos Estimada - Contribuciones de Mejoras	\$0.00	92,201,098.92	0.00	\$92,201,098.92
811-4	Ley de Ingresos Estimada - Derechos	\$0.00	4,315,496,856.52	0.00	\$4,315,496,856.52
811-5	Ley de Ingresos Estimada - Productos	\$0.00	130,725,421.99	0.00	\$130,725,421.99
811-6	Ley de Ingresos Estimada - Aprovechamientos	\$0.00	64,082,502.11	0.00	\$64,082,502.11
811-8	Ley de Ingresos Estimada - Participaciones, Aportaciones, Convenios, Incentivos Derivados de la Colaboración Fiscal y Fondos Distintos de Aportaciones	\$0.00	54,750,340,697.20	0.00	\$54,750,340,697.20
<b>812</b>	<b>Ley de Ingresos por Ejecutar</b>	<b>\$0.00</b>	<b>24,728,851,371.47</b>	<b>75,236,002,928.63</b>	<b>\$50,507,151,557.16</b>
812-0	Ley de Ingresos por Ejecutar - Ingresos Derivados de Financiamientos	\$0.00	450,000,000.00	450,000,000.00	\$0.00
812-1	Ley de Ingresos por Ejecutar - Impuestos	\$0.00	2,257,299,481.45	5,087,927,762.07	\$2,830,628,280.62
812-3	Ley de Ingresos por Ejecutar - Contribuciones de Mejoras	\$0.00	7,535,559.75	92,201,098.92	\$84,665,539.17
812-4	Ley de Ingresos por Ejecutar - Derechos	\$0.00	2,001,099,185.58	4,365,812,215.91	\$2,364,713,030.33
812-5	Ley de Ingresos por Ejecutar - Productos	\$0.00	68,433,427.00	186,599,019.40	\$118,165,592.40
812-6	Ley de Ingresos por Ejecutar - Aprovechamientos	\$0.00	33,848,914.11	75,515,492.09	\$41,666,577.98
812-7	Ley de Ingresos por Ejecutar - Ingresos por Venta de Bienes, Prestación de Servicios y Otros Ingresos	\$0.00	1,593,781.25	2,496,527.42	\$902,746.17
812-8	Ley de Ingresos por Ejecutar - Participaciones, Aportaciones, Convenios, Incentivos Derivados de la Colaboración Fiscal y Fondos Distintos de Aportaciones	\$0.00	19,909,041,022.33	64,975,450,812.82	\$45,066,409,790.49
<b>813</b>	<b>Modificaciones a la Ley de Ingresos Estimada</b>	<b>\$0.00</b>	<b>10,979,651,646.03</b>	<b>9,558,776,516.46</b>	<b>\$1,420,875,129.57</b>
813-0	Modificaciones a la Ley de Ingresos Estimada - Ingresos Derivados De Financiamientos	\$0.00	450,000,000.00	0.00	\$450,000,000.00
813-1	Modificaciones a la Ley de Ingresos Estimada - Impuestos	\$0.00	184,423,056.21	720,211,782.53	-\$535,788,726.32
813-3	Modificaciones a la Ley de Ingresos Estimada - Contribuciones de Mejoras	\$0.00	0.00	0.00	\$0.00
813-4	Modificaciones a la Ley de Ingresos Estimada - Derechos	\$0.00	50,315,359.39	50,315,359.39	\$0.00
813-5	Modificaciones a la Ley de Ingresos Estimada - Productos	\$0.00	55,873,597.41	12,108,280.82	\$43,765,316.59
813-6	Modificaciones a la Ley de Ingresos Estimada - Aprovechamientos	\$0.00	11,432,989.98	16,830,001.67	-\$5,397,011.69
813-7	Modificaciones a la Ley de Ingresos Estimada - Ingresos por Venta de Bienes, Prestación de Servicios y Otros Ingresos	\$0.00	2,496,527.42	0.00	\$2,496,527.42
813-8	Modificaciones a la Ley de Ingresos Estimada - Participaciones, Aportaciones, Convenios, Incentivos Derivados de la Colaboración Fiscal y Fondos Distintos de Aportaciones	\$0.00	10,225,110,115.62	8,759,311,092.05	\$1,465,799,023.57
<b>814</b>	<b>Ley de Ingresos Devengada</b>	<b>\$0.00</b>	<b>15,170,074,855.01</b>	<b>15,170,074,855.01</b>	<b>\$0.00</b>
814-0	Ley de Ingresos Devengada - Ingresos Derivados de Financiamientos	\$0.00	450,000,000.00	450,000,000.00	\$0.00
814-1	Ley de Ingresos Devengada - Impuestos	\$0.00	1,537,087,698.92	1,537,087,698.92	\$0.00
814-3	Ley de Ingresos Devengada - Contribuciones de Mejoras	\$0.00	7,535,559.75	7,535,559.75	\$0.00
814-4	Ley de Ingresos Devengada - Derechos	\$0.00	1,950,783,826.19	1,950,783,826.19	\$0.00
814-5	Ley de Ingresos Devengada - Productos	\$0.00	56,325,146.18	56,325,146.18	\$0.00
814-6	Ley de Ingresos Devengada - Aprovechamientos	\$0.00	17,018,912.44	17,018,912.44	\$0.00
814-7	Ley de Ingresos Devengada - Ingresos por Venta de Bienes, Prestación de Servicios y Otros Ingresos	\$0.00	1,593,781.25	1,593,781.25	\$0.00




**Gobierno del Estado de Coahuila de Zaragoza**  
**Secretaría de Finanzas**  
**Balanza de Comprobación**  
**DEL 1 DE ENERO AL 31 DE MARZO DE 2023**  
**(PESOS)**

**Estado de Coahuila**

Nivel 4

CUENTA	DESCRIPCIÓN	SALDO INICIAL	DEBE	HABER	SALDO FINAL
814-8	Ley de Ingresos Devengada - Participaciones, Aportaciones, Convenios, Incentivos Derivados de la Colaboración Fiscal y Fondos Distintos de Aportaciones	\$0.00	11,149,729,930.28	11,149,729,930.28	\$0.00
<b>815</b>	<b>Ley de Ingresos Recaudada</b>	<b>\$0.00</b>	<b>0.00</b>	<b>15,170,074,855.01</b>	<b>\$15,170,074,855.01</b>
815-0	Ley de Ingresos Recaudada - Ingresos Derivados de Financiamientos	\$0.00	0.00	450,000,000.00	\$450,000,000.00
815-1	Ley de Ingresos Recaudada - Impuestos	\$0.00	0.00	1,537,087,698.92	\$1,537,087,698.92
815-3	Ley de Ingresos Recaudada - Contribuciones de Mejoras	\$0.00	0.00	7,535,559.75	\$7,535,559.75
815-4	Ley de Ingresos Recaudada - Derechos	\$0.00	0.00	1,950,783,826.19	\$1,950,783,826.19
815-5	Ley de Ingresos Recaudada - Productos	\$0.00	0.00	56,325,146.18	\$56,325,146.18
815-6	Ley de Ingresos Recaudada - Aprovechamientos	\$0.00	0.00	17,018,912.44	\$17,018,912.44
815-7	Ley de Ingresos Recaudada - Ingresos por Venta de Bienes, Prestación de Servicios y Otros Ingresos	\$0.00	0.00	1,593,781.25	\$1,593,781.25
815-8	Ley de Ingresos Recaudada - Participaciones, Aportaciones, Convenios, Incentivos Derivados de la Colaboración Fiscal y Fondos Distintos de Aportaciones	\$0.00	0.00	11,149,729,930.28	\$11,149,729,930.28
<b>82</b>	<b>Presupuesto de Egresos</b>	<b>\$0.00</b>	<b>163,530,562,667.38</b>	<b>163,530,562,667.38</b>	<b>\$0.00</b>
<b>821</b>	<b>Presupuesto de Egresos Aprobado</b>	<b>\$0.00</b>	<b>0.00</b>	<b>64,256,351,282.60</b>	<b>\$64,256,351,282.60</b>
821-10000	Presupuesto de Egresos Aprobado - Servicios Personales	\$0.00	0.00	20,571,390,264.63	\$20,571,390,264.63
821-20000	Presupuesto de Egresos Aprobado - Materiales y Suministros	\$0.00	0.00	1,118,661,576.05	\$1,118,661,576.05
821-30000	Presupuesto de Egresos Aprobado - Servicios Generales	\$0.00	0.00	2,845,145,373.14	\$2,845,145,373.14
821-40000	Presupuesto de Egresos Aprobado - Transferencias, Asignaciones, Subsidios y Otras Ayudas	\$0.00	0.00	18,318,883,644.18	\$18,318,883,644.18
821-50000	Presupuesto de Egresos Aprobado - Bienes Muebles, Inmuebles e Intangibles	\$0.00	0.00	466,397,195.77	\$466,397,195.77
821-60000	Presupuesto de Egresos Aprobado - Inversión Pública	\$0.00	0.00	3,689,064,502.00	\$3,689,064,502.00
821-70000	Presupuesto de Egresos Aprobado - Inversiones Financieras y Otras Provisiones	\$0.00	0.00	217,000,000.00	\$217,000,000.00
821-80000	Presupuesto de Egresos Aprobado - Participaciones y Aportaciones	\$0.00	0.00	10,303,761,184.00	\$10,303,761,184.00
821-90000	Presupuesto de Egresos Aprobado - Deuda Pública	\$0.00	0.00	6,726,047,542.83	\$6,726,047,542.83
<b>822</b>	<b>Presupuesto de Egresos por Ejercer</b>	<b>\$0.00</b>	<b>75,505,588,332.37</b>	<b>47,461,835,328.09</b>	<b>\$28,043,753,004.28</b>
822-10000	Presupuesto de Egresos por Ejercer - Servicios Personales	\$0.00	21,309,343,148.70	21,309,313,106.70	\$30,042.00
822-20000	Presupuesto de Egresos por Ejercer - Materiales y Suministros	\$0.00	1,527,182,036.94	498,771,905.34	\$1,028,410,131.60
822-30000	Presupuesto de Egresos por Ejercer - Servicios Generales	\$0.00	4,125,499,797.42	1,439,689,807.55	\$2,685,809,989.87
822-40000	Presupuesto de Egresos por Ejercer - Transferencias, Asignaciones, Subsidios y Otras Ayudas	\$0.00	22,721,207,058.43	9,948,278,159.16	\$12,772,928,899.27
822-50000	Presupuesto de Egresos por Ejercer - Bienes Muebles, Inmuebles e Intangibles	\$0.00	621,664,420.38	209,295,737.90	\$412,368,682.48
822-60000	Presupuesto de Egresos por Ejercer - Inversión Pública	\$0.00	5,297,943,951.94	2,169,544,208.56	\$3,128,399,743.38
822-70000	Presupuesto de Egresos por Ejercer - Inversiones Financieras y Otras Provisiones	\$0.00	593,651,825.26	394,090,858.43	\$199,560,966.83
822-80000	Presupuesto de Egresos por Ejercer - Participaciones y Aportaciones	\$0.00	11,080,447,340.58	3,439,495,566.72	\$7,640,951,773.86
822-90000	Presupuesto de Egresos por Ejercer - Deuda Pública	\$0.00	8,228,648,752.72	8,053,355,977.73	\$175,292,774.99
<b>823</b>	<b>Modificaciones al Presupuesto de Egresos Aprobado</b>	<b>\$0.00</b>	<b>9,828,361,920.20</b>	<b>11,249,237,049.77</b>	<b>\$1,420,875,129.57</b>
823-10000	Modificaciones al Presupuesto de Egresos Aprobado - Servicios Personales	\$0.00	736,153,318.74	737,952,884.07	\$1,799,565.33
823-20000	Modificaciones al Presupuesto de Egresos Aprobado - Materiales y Suministros	\$0.00	349,523,770.17	408,520,460.89	\$58,996,690.72






**Gobierno del Estado de Coahuila de Zaragoza**  
**Secretaría de Finanzas**  
**Balanza de Comprobación**  
**DEL 1 DE ENERO AL 31 DE MARZO DE 2023**  
**(PESOS)**

**Estado de Coahuila**

Nivel 4

CUENTA	DESCRIPCIÓN	SALDO INICIAL	DEBE	HABER	SALDO FINAL
823-30000	Modificaciones al Presupuesto de Egresos Aprobado - Servicios Generales	\$0.00	959,266,093.69	1,280,354,424.28	\$321,088,330.59
823-40000	Modificaciones al Presupuesto de Egresos Aprobado - Transferencias, Asignaciones, Subsidios y Otras Ayudas	\$0.00	3,733,630,172.39	4,402,323,414.25	\$668,693,241.86
823-50000	Modificaciones al Presupuesto de Egresos Aprobado - Bienes Muebles, Inmuebles e Intangibles	\$0.00	152,342,496.45	155,267,224.61	\$2,924,728.16
823-60000	Modificaciones al Presupuesto de Egresos Aprobado - Inversión Pública	\$0.00	1,442,756,390.03	1,608,879,449.94	\$166,123,059.91
823-70000	Modificaciones al Presupuesto de Egresos Aprobado - Inversiones Financieras y Otras Provisiones	\$0.00	376,651,825.26	376,651,825.26	\$0.00
823-80000	Modificaciones al Presupuesto de Egresos Aprobado - Participaciones y Aportaciones	\$0.00	775,436,643.58	776,686,156.58	\$1,249,513.00
823-90000	Modificaciones al Presupuesto de Egresos Aprobado - Deuda Pública	\$0.00	1,302,601,209.89	1,502,601,209.89	\$200,000,000.00
<b>824</b>	<b>Presupuesto de Egresos Comprometido</b>	<b>\$0.00</b>	<b>37,633,473,407.89</b>	<b>13,524,253,997.92</b>	<b>\$24,109,219,409.97</b>
824-10000	Presupuesto de Egresos Comprometido - Servicios Personales	\$0.00	20,573,159,787.96	1,876,438,609.35	\$18,696,721,178.61
824-20000	Presupuesto de Egresos Comprometido - Materiales y Suministros	\$0.00	149,248,135.17	110,566,646.25	\$38,681,488.92
824-30000	Presupuesto de Egresos Comprometido - Servicios Generales	\$0.00	480,423,713.86	411,577,837.68	\$68,845,876.18
824-40000	Presupuesto de Egresos Comprometido - Transferencias, Asignaciones, Subsidios y Otras Ayudas	\$0.00	6,214,647,986.77	5,413,890,216.71	\$800,757,770.06
824-50000	Presupuesto de Egresos Comprometido - Bienes Muebles, Inmuebles e Intangibles	\$0.00	56,953,241.45	39,937,831.40	\$17,015,410.05
824-60000	Presupuesto de Egresos Comprometido - Inversión Pública	\$0.00	726,787,818.53	585,013,782.70	\$141,774,035.83
824-70000	Presupuesto de Egresos Comprometido - Inversiones Financieras y Otras Provisiones	\$0.00	17,439,033.17	17,439,033.17	\$0.00
824-80000	Presupuesto de Egresos Comprometido - Participaciones y Aportaciones	\$0.00	2,664,058,923.14	2,586,849,318.42	\$77,209,604.72
824-90000	Presupuesto de Egresos Comprometido - Deuda Pública	\$0.00	6,750,754,767.84	2,482,540,722.24	\$4,268,214,045.60
<b>825</b>	<b>Presupuesto de Egresos Devengado</b>	<b>\$0.00</b>	<b>13,524,253,997.92</b>	<b>13,524,206,427.74</b>	<b>\$47,570.18</b>
825-10000	Presupuesto de Egresos Devengado - Servicios Personales	\$0.00	1,876,438,609.35	1,876,438,609.35	\$0.00
825-20000	Presupuesto de Egresos Devengado - Materiales y Suministros	\$0.00	110,566,646.25	110,558,566.04	\$8,080.21
825-30000	Presupuesto de Egresos Devengado - Servicios Generales	\$0.00	411,577,837.68	411,544,826.66	\$33,011.02
825-40000	Presupuesto de Egresos Devengado - Transferencias, Asignaciones, Subsidios y Otras Ayudas	\$0.00	5,413,890,216.71	5,413,883,737.76	\$6,478.95
825-50000	Presupuesto de Egresos Devengado - Bienes Muebles, Inmuebles e Intangibles	\$0.00	39,937,831.40	39,937,831.40	\$0.00
825-60000	Presupuesto de Egresos Devengado - Inversión Pública	\$0.00	585,013,782.70	585,013,782.70	\$0.00
825-70000	Presupuesto de Egresos Devengado - Inversiones Financieras y Otras Provisiones	\$0.00	17,439,033.17	17,439,033.17	\$0.00
825-80000	Presupuesto de Egresos Devengado - Participaciones y Aportaciones	\$0.00	2,586,849,318.42	2,586,849,318.42	\$0.00
825-90000	Presupuesto de Egresos Devengado - Deuda Pública	\$0.00	2,482,540,722.24	2,482,540,722.24	\$0.00
<b>826</b>	<b>Presupuesto de Egresos Ejercido</b>	<b>\$0.00</b>	<b>13,524,206,427.74</b>	<b>13,514,678,581.26</b>	<b>\$9,527,846.48</b>
826-10000	Presupuesto de Egresos Ejercido - Servicios Personales	\$0.00	1,876,438,609.35	1,872,772,116.94	\$3,666,492.41
826-20000	Presupuesto de Egresos Ejercido - Materiales y Suministros	\$0.00	110,558,566.04	110,386,831.82	\$171,734.22
826-30000	Presupuesto de Egresos Ejercido - Servicios Generales	\$0.00	411,544,826.66	410,932,947.01	\$611,879.65
826-40000	Presupuesto de Egresos Ejercido - Transferencias, Asignaciones, Subsidios y Otras Ayudas	\$0.00	5,413,883,737.76	5,408,805,997.56	\$5,077,740.20
826-50000	Presupuesto de Egresos Ejercido - Bienes Muebles, Inmuebles e Intangibles	\$0.00	39,937,831.40	39,937,831.40	\$0.00
826-60000	Presupuesto de Egresos Ejercido - Inversión Pública	\$0.00	585,013,782.70	585,013,782.70	\$0.00



**Gobierno del Estado de Coahuila de Zaragoza**  
**Secretaría de Finanzas**  
**Balanza de Comprobación**  
**DEL 1 DE ENERO AL 31 DE MARZO DE 2023**  
**(PESOS)**

**Estado de Coahuila**

Nivel 4

CUENTA	DESCRIPCIÓN	SALDO INICIAL	DEBE	HABER	SALDO FINAL
826-70000	Presupuesto de Egresos Ejercido - Inversiones Financieras y Otras Provisiones	\$0.00	17,439,033.17	17,439,033.17	\$0.00
826-80000	Presupuesto de Egresos Ejercido - Participaciones y Aportaciones	\$0.00	2,586,849,318.42	2,586,849,318.42	\$0.00
826-90000	Presupuesto de Egresos Ejercido - Deuda Pública	\$0.00	2,482,540,722.24	2,482,540,722.24	\$0.00
<b>827</b>	<b>Presupuesto de Egresos Pagado</b>	<b>\$0.00</b>	<b>13,514,678,581.26</b>	<b>0.00</b>	<b>\$13,514,678,581.26</b>
827-10000	Presupuesto de Egresos Pagado - Servicios Personales	\$0.00	1,872,772,116.94	0.00	\$1,872,772,116.94
827-20000	Presupuesto de Egresos Pagado - Materiales y Suministros	\$0.00	110,386,831.82	0.00	\$110,386,831.82
827-30000	Presupuesto de Egresos Pagado - Servicios Generales	\$0.00	410,932,947.01	0.00	\$410,932,947.01
827-40000	Presupuesto de Egresos Pagado - Transferencias, Asignaciones, Subsidios y Otras Ayudas	\$0.00	5,408,805,997.56	0.00	\$5,408,805,997.56
827-50000	Presupuesto de Egresos Pagado - Bienes Muebles, Inmuebles e Intangibles	\$0.00	39,937,831.40	0.00	\$39,937,831.40
827-60000	Presupuesto de Egresos Pagado - Inversión Pública	\$0.00	585,013,782.70	0.00	\$585,013,782.70
827-70000	Presupuesto de Egresos Pagado - Inversiones Financieras y Otras Provisiones	\$0.00	17,439,033.17	0.00	\$17,439,033.17
827-80000	Presupuesto de Egresos Pagado - Participaciones y Aportaciones	\$0.00	2,586,849,318.42	0.00	\$2,586,849,318.42
827-90000	Presupuesto de Egresos Pagado - Deuda Pública	\$0.00	2,482,540,722.24	0.00	\$2,482,540,722.24
<b>9</b>	<b>CUENTAS DE CIERRE PRESUPUESTARIO</b>	<b>\$0.00</b>	<b>0.00</b>	<b>0.00</b>	<b>\$0.00</b>
91	Superávit Financiero	\$0.00	0.00	0.00	\$0.00
92	Déficit Financiero	\$0.00	0.00	0.00	\$0.00
93	Adeudos de Ejercicios Fiscales Anteriores	\$0.00	0.00	0.00	\$0.00
	<b>TOTAL MOVIMIENTOS</b>	<b>\$0.00</b>	<b>401,041,697,522.46</b>	<b>401,041,697,522.46</b>	<b>\$0.00</b>

Bajo protesta de decir verdad declaramos que los Estados Financieros y sus notas, son razonablemente correctos y son responsabilidad del emisor.

Lic. Blas José Flores Dávila  
 Secretario de Finanzas

Lic. Xavier Alain Herrera Arroyo  
 Subsecretario de Egresos y Administración